






VOTI			1	VOTI															
TOT.	<b>1</b>			TOT.	<b>0</b>			<b>1</b>											
	<b>FRANCESCO MAIESE</b>				<b>FRANCESCO MAIESE</b>						*	*	*	*	*	*	*	*	*
VOTI				VOTI															
TOT.	<b>0</b>			TOT.	<b>0</b>			<b>0</b>											
	<b>RICCARDO MARIA ANTONIO BIAGIO CERSOSIMO</b>				<b>RICCARDO MARIA ANTONIO BIAGIO CERSOSIMO</b>														
VOTI			2	VOTI															
TOT.	<b>2</b>			TOT.	<b>0</b>			<b>2</b>											
	<b>FRANCESCO CASTIELLO</b>				<b>FRANCESCO CASTIELLO</b>														
VOTI	29	125	42	VOTI	2	3	4	27	122	38									
TOT.	<b>196</b>			TOT.	<b>9</b>			<b>187</b>											

TOTALE VOTI VALIDI AL CANDIDATO UNINOMINALE		
SEGGIO 1	SEGGIO 2	SEGGIO 3
64	358	99
<b>TOTALI</b>		
<b>521</b>		

		SEGGIO 1	SEGGIO 2	SEGGIO 3	TOTALI
<b>TOTALE DEGLI ELETTORI N.</b>		<b>799</b>	<b>101</b>	<b>555</b>	<b>143</b>
VOTANTI		MASCHI	34	196	53
		FEMMINE	32	188	49
<b>TOTALE DEI VOTANTI N.</b>		<b>552</b>	<b>66</b>	<b>384</b>	<b>102</b>
PERCENTUALE %		69,09	65,35	69,19	71,33

TOTALE VOTI VALIDI COLLEGI UNINOMINALI AL SOLO CANDIDATO					TOTALE VOTI VALIDI COLLEGI PLURINOMINALI		
TOTALI	SEGGIO N. 1	SEGGIO N. 2	SEGGIO N. 3	TOTALI	SEGGIO N. 1	SEGGIO N. 2	SEGGIO N. 3
21	62	345	93				
<b>TOTALI</b>							
<b>500</b>							
SCHEDE BIANCHE N.		1	14	3	18		
SCHEDE NULLE N.		1	12	0	13		
TOTALE VOTANTI		66	384	102	552		













**UFFICIO ELETTORALE COMUNE DI ISPANI**







Ispani, 5.3.2018 - Ore 4,25

**COMUNE DI ISPANI**

**ELEZIONE DELLA CAMERA DEI DEPUTATI - 4.3.2018**

UBICAZIONE DEI SEGGI N.	1	ISPANI CAPOLUOGO
	2	FRAZIONE CAPITELLO
	3	FRAZIONE SAN CRISTOFORO

VOTI VALIDI - CANDIDATO UNINOMINALE			VOTI DI CUI AL SOLO CANDIDATO UNINOMINALE			LISTE DEI CANDIDATI NEL COLLEGIO PLURINOMINALE COLLEGATE CON IL CANDIDATO UNINOMINALE												
SEGGIO N.			SEGGIO N.			SEGGIO N.			SEGGIO N.			SEGGIO N.			SEGGIO N.			
1	2	3	1	2	3	1	2	3	1	2	3	1	2	3	1	2	3	
<b>ENZO COPPOLA</b>			<b>ENZO COPPOLA</b>															
VOTI			VOTI			VOTI												
TOT.	0		TOT.	0		TOT.	0											
<b>DANIELA RISPOLI</b>			<b>DANIELA RISPOLI</b>															
VOTI	2		VOTI	0		VOTI	2											
TOT.	2		TOT.	0		TOT.	2											
<b>FEDERICA RUSSO</b>			<b>FEDERICA RUSSO</b>															
VOTI			VOTI			VOTI												
TOT.	0		TOT.	0		TOT.	0											
<b>BRUNO CAMPOCHIARO</b>			<b>BRUNO CAMPOCHIARO</b>						*	*	*	*	*	*	*	*	*	*
VOTI			VOTI			VOTI												
TOT.	0		TOT.	0		TOT.	0											
<b>VITO FAIELLA</b>			<b>VITO FAIELLA</b>															
VOTI	1	1	VOTI	1	0	VOTI	0	1										
TOT.	2		TOT.	1		TOT.	1											
<b>LUIGI GIORDANO</b>			<b>LUIGI GIORDANO</b>															
VOTI	2	9	2	VOTI	1	1	2	8	1									
TOT.	13		TOT.	2		TOT.	11											
<b>FILIPPO ISOLDI</b>			<b>FILIPPO ISOLDI</b>															
VOTI	1	5		VOTI	2		1	3										
TOT.	6		TOT.	2		TOT.	4											
<b>MARZIA FERRAIOLI</b>			<b>MARZIA FERRAIOLI</b>															
VOTI	9	139	32	VOTI	3	0	5		4	28	11	2	68	19	3	35	2	
TOT.	180		TOT.	3		TOT.	5		43			89			40			
<b>ALESSIA D'ALESSANDRO</b>			<b>ALESSIA D'ALESSANDRO</b>															
VOTI	30	117	43	VOTI	1	3	2	29	114	41								

TOT.	190			TOT.	6			184												
	MICHELINA FOCARILE				MICHELINA FOCARILE						*	*	*	*	*	*	*	*	*	*
VOTI	2	2		VOTI	1	0		1	2											
TOT.	4			TOT.	1			3												
	IVANA VULLO				IVANA VULLO															
VOTI				VOTI																
TOT.	0			TOT.	0			0												
	FRANCESCO ALFIERI				FRANCESCO ALFIERI															
VOTI	30	123	30	VOTI	1	8	1	3	1	25	102	28	2	3		2	7			
TOT.	183			TOT.	10			4			155			5			9			

TOTALE VOTI VALIDI AL CANDIDATO UNINOMINALE			
SEGGIO 1	SEGGIO 2	SEGGIO 3	TOTALI
72	398	110	580

		SEGGIO 1	SEGGIO 2	SEGGIO 3	TOTALI
TOTALE DEGLI ELETTORI N.	863	110	593	160	863
VOTANTI	MASCHI	35	215	59	309
	FEMMINE	39	200	55	294
TOTALE DEI VOTANTI N.	603	74	415	114	603

		SEGGIO 1	SEGGIO 2	SEGGIO 3	TOTALI	TOTALE VOTI VALIDI COLLEGI PLURINOMINALI		
PERCENTUALE %	69,87	67,27273	69,98	71,25		SEGGIO N. 1	SEGGIO N. 2	SEGGIO N. 3
TOTALE VOTI VALIDI COLLEGI UNINOMINALI AL SOLO CANDIDATO		2	19	4	25	70	379	106
						TOTALI		
						555		

SCHEDI BIANCHE N.	1	11	3	15
SCHEDI NULLE N.	1	6	1	8
TOTALE VOTANTI	74	415	114	603

**UFFICIO ELETTORALE COMUNE DI ISPANI**

Ispani, 5.3.2018 - Ore 7.05